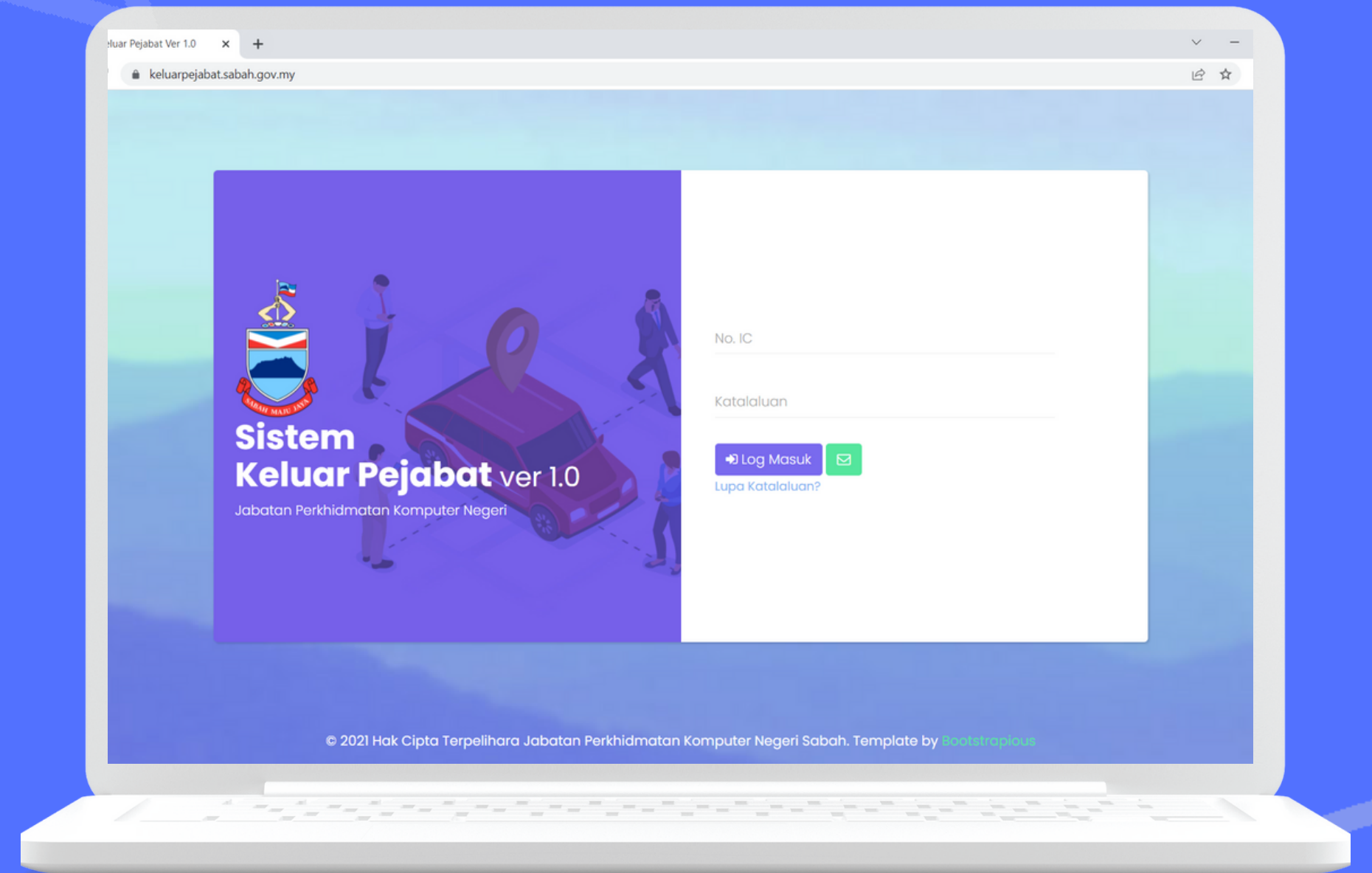
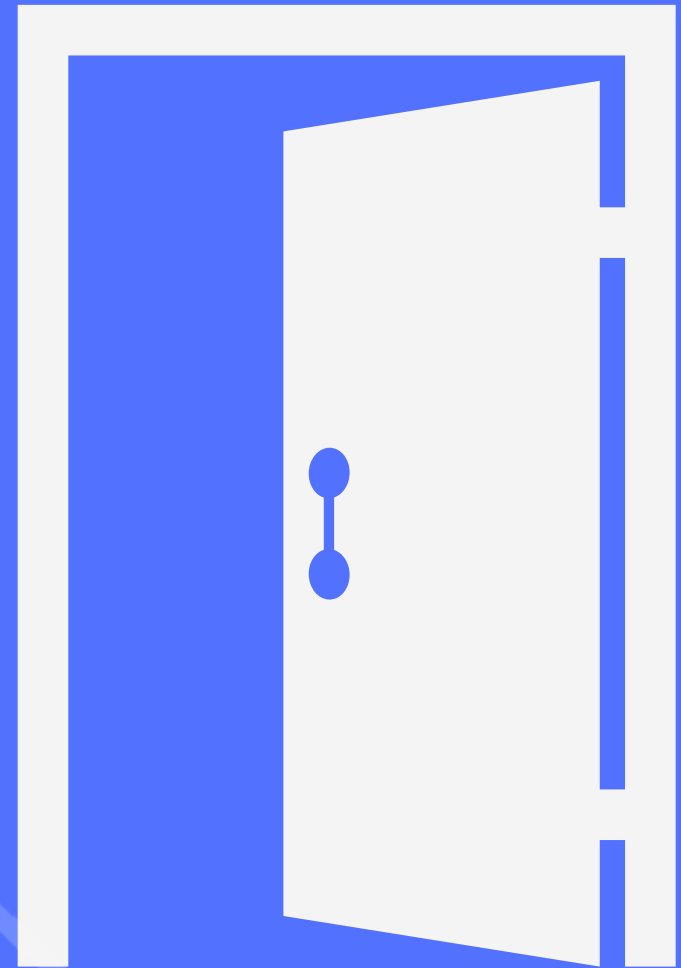





# SISTEM KELUAR PEJABAT VERSI 1.0

Jabatan Perkhidmatan Komputer Negeri






Sistem ini bertujuan  
untuk mengurus  
**Permohonan**  
**Kebenaran Keluar**  
**Pejabat di dalam dan di**  
**luar Daerah**



Sistem ini akan  
menggantikan **Sistem  
Izin Keluar Daerah dan  
Pergerakan**



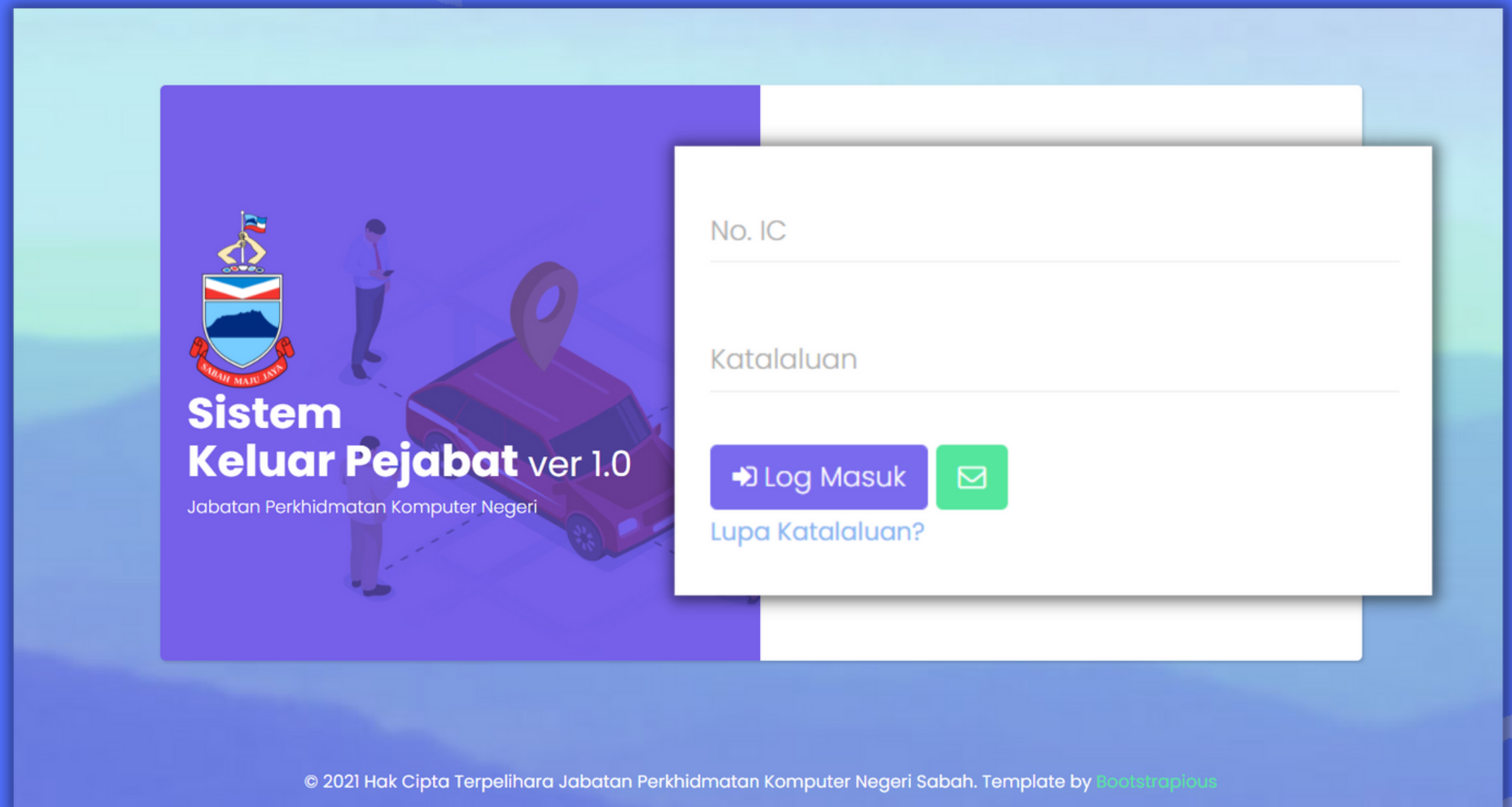
**Ketua Jabatan** atau **Ketua Bahagian** akan memberi kelulusan pada setiap permohonan

# LANGKAH – LANGKAH MENGGUNAKAN SISTEM KELUAR PEJABAT



# LOG MASUK

Layari laman web [keluarpejabat.sabah.gov.my](http://keluarpejabat.sabah.gov.my) di peranti anda dan log masuk dengan menggunakan nombor kad pengenalan dan kata laluan yang telah didaftarkan dalam sistem e – cuti.



# 2

## LAMAN UTAMA

Sekiranya berjaya log masuk, anda akan dibawa ke **Laman Utama** yang memaparkan dashboard untuk pengguna.

The screenshot displays the 'Sistem Keluar Pejabat ver 1.0' dashboard. The interface includes a top navigation bar with the system name and a 'Log Ke' link. A left sidebar contains a 'MENU UTAMA' section with 'Laman Utama' selected, and other options like 'Borang Permohonan', 'Senarai Penyata', 'Penyata Sendiri', and 'Carian'. Below this are 'MENU PILIHAN' and 'PAUTAN LAIN' sections. The main content area, titled 'Laman Utama', features three summary cards: 'Pergerakan Pegawai Hari ini' (1), 'Pegawai Keluar Daerah' (4), and 'Jumlah Pergerakan Tahun 2022' (107). Below these are three more cards: '40 PEGAWAI BERKURSI', '1 PEGAWAI BERKURSUS', and '0 PEGAWAI KELUAR NEGERI'. At the bottom, there is a 'Senarai Penyata' section with a link for 'Penyata Pergerakan Pegawai'.

# 3

## BORANG PERMOHONAN

Untuk membuat permohonan, klik **Borang Permohonan** di Menu Utama dan lengkapkan semua maklumat yang diperlukan di dalam borang pergerakan pegawai.

The screenshot displays the 'Sistem Keluar Pejabat ver 1.0' web application. The main content area is titled 'Borang Permohonan' and contains a form for 'Borang Pergerakan Pegawai'. The form fields include:

- Nama Pegawai: [Text input field]
- No. Kad Pengenalan: [Text input field]
- Jenis Pergerakan: [Dropdown menu with '- Sila Pilih -' and a green checkmark icon]
- Tarikh Bertolak: [Date picker with 'dd/mm/yyyy' format]
- Tarikh Kembali: [Date picker with 'dd/mm/yyyy' format]
- Tempat Dituju: [Text input field]
- Catatan: [Text area]
- Tujuan Pergerakan: [Dropdown menu with '- Sila Pilih -']
- Masa Bertolak: [Dropdown menu with '- Sila Pilih -']
- Masa Kembali: [Dropdown menu with '- Sila Pilih -']

The left sidebar menu includes 'MENU UTAMA' (Laman Utama, Borang Permohonan, Senarai Penyata, Penyata Sendiri, Carian) and 'MENU PILIHAN' (Kementerian / Jabatan). The bottom footer contains the website 'jpkn.sabah.gov.my', social media icons for Facebook and YouTube, and the text 'Jabatan Perkhidmatan Komputer Negeri'.



# 4

## SENARAI PENYATA

Untuk menyemak senarai pergerakan pegawai, klik pada **Senarai penyata** di Menu Utama.

Sistem Keluar Pejabat ver 1.0 Log Keluar

Salam Sejahtera,

**Penyata Pergerakan** Laman Utama > Senarai Penyata > Pergerakan Pegawai

**Senarai Pergerakan Pegawai**

**Jabatan Perkhidmatan Komputer Negeri**

02 March 2022

Bil	Nama Pegawai	Jenis Pergerakan	Tujuan	Tarikh / Masa		Tempat DiTuju	Catatan	Pengangkutan	Pegawai Pengganti	Pegawai Pelulus
				Dari	Hingga (Dijangka)					
1	NORAINIE BINTI MATALI	Dalam Daerah	Urusan Luar Pejabat	02-03-2022 08:30am	02-03-2022 10:30am	Telipok	Jumpa doktor klinik kesihatan Telipok	-	tiada	ERNYWATI DEWI BINTI ABAS

Bil : 1 hingga 1 dari 1 rekod Kembali 1 Seterusnya

# 5

## PENYATA SENDIRI

Untuk menyemak penyata pergerakan pegawai, klik pada **Penyata Sendiri** di Menu Utama.

Sistem Keluar Pejabat ver 1.0 ← Log Keluar

Salam Sejahtera, Laman Utama > Penyata Pergerakan Pegawai

### Penyata Pergerakan Pegawai

#### Senarai Penyata Sendiri

[+ Daftar Pergerakan](#)

Bil	Catatan	Tujuan	Tarikh / Masa		Status	Tindakan
			Dari	Hingga (Dijangka)		

Bil : 1 hingga 0 dari 0 rekod Kembali Seterusnya

Hak Cipta Terpelihara © 2017-2022. Jabatan Perkhidmatan Komputer Negeri Sabah. Template by Bootstrapious.

# 6

# CARIAN

Sekiranya anda ingin melakukan carian rekod pergerakan dan keluar daerah, klik **Carian** di Menu Utama dan maklumat akan dipaparkan.

The screenshot shows the 'Sistem Keluar Pejabat' web application interface. The top navigation bar includes the system name and version 'Sistem Keluar Pejabat ver 1.0' and a 'Log Keluar' button. The main content area is titled 'Carian' and displays search filters for 'Cari Pegawai', 'Cari Tujuan', and a date field 'dd/mm/yyyy'. Below the filters, there is a 'Paparkan' dropdown set to '10' and a search button. The search results are presented in a table with columns for 'Bil', 'Nama Pegawai', 'Jenis Pergerakan', 'Tujuan', 'Tarikh / Masa' (subdivided into 'Dari' and 'Hingga (Dijangka)'), 'Pegawai Pengganti', 'Pegawai Pelulus', and 'Catatan'. Two records are visible in the table.

Bil	Nama Pegawai	Jenis Pergerakan	Tujuan	Tarikh / Masa		Pegawai Pengganti	Pegawai Pelulus	Catatan
				Dari	Hingga (Dijangka)			
1	NORAINIE BINTI MATALI	Dalam Daerah	Urusan Luar Pejabat	02-03-2022 08:30am	02-03-2022 10:30am	NA	ERNYWATI DEWI BINTI ABAS	Jumpa doktor klinik kesihatan Telipok
2	SARIWAN BIN JAMANIH	Dalam Daerah	Urusan Rasmi Luar Pejabat	01-03-2022 01:00pm	01-03-2022 05:00pm	Irene Ling	ERNYWATI DEWI BINTI ABAS	Menghadiri Majlis Pelancaran Digital IOT Sandbox dan Majlis Menandatangani Persefahaman (MoU), Sipadan 1, SICC



# KEMENTERIAN DAN JABATAN

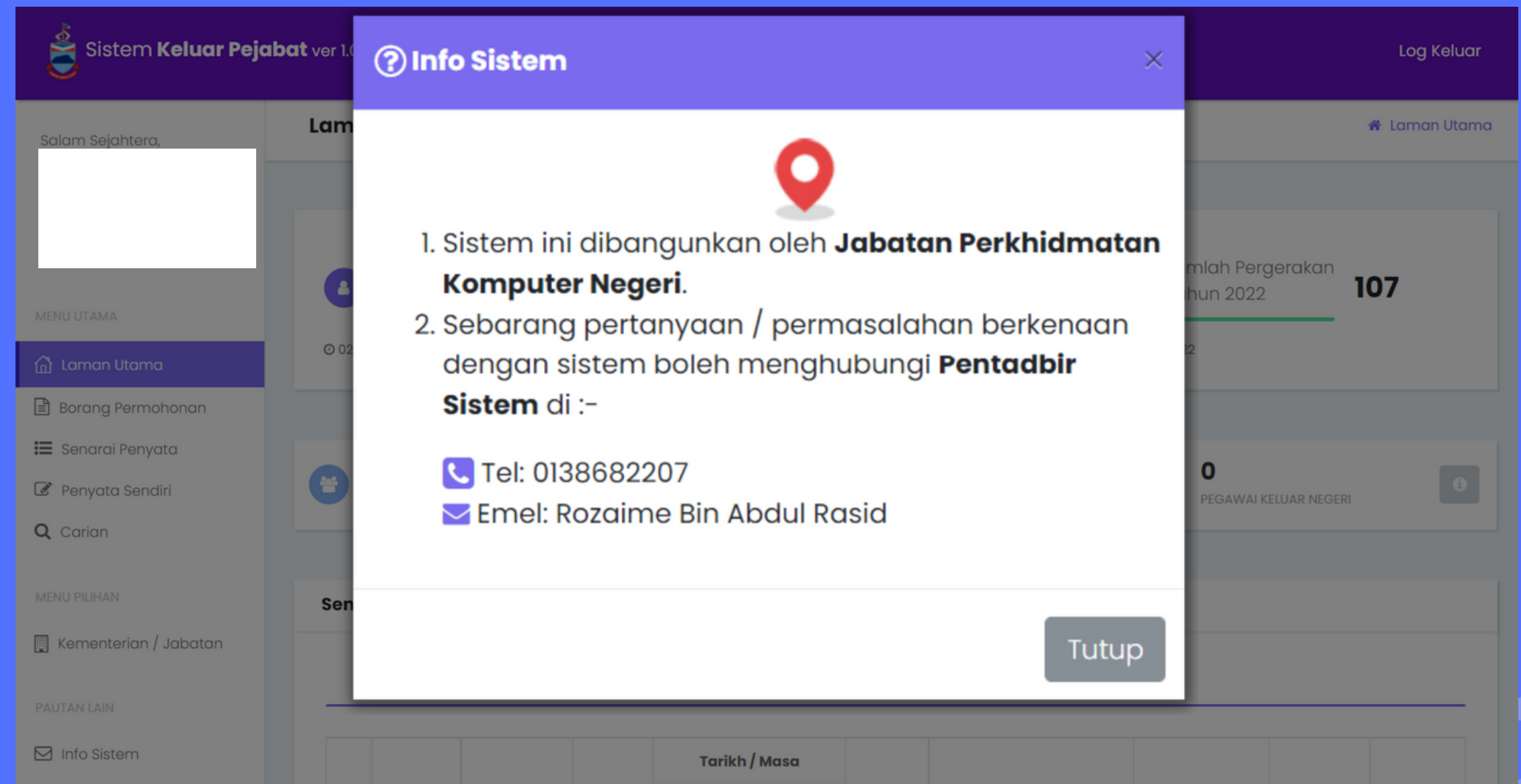
Klik pada  
**Kementerian/Jabatan**  
di Menu Pilihan untuk  
mengakses  
Kementerian/Jabatan

The screenshot displays the 'Sistem Keluar Pejabat' web application interface. The top navigation bar includes the system name and version 'Sistem Keluar Pejabat ver 1.0' and a 'Log Keluar' button. The main content area is titled 'Kementerian / Jabatan' and features a dropdown menu for selection. The dropdown is currently open, showing options: '- Sila Pilih -', 'Jabatan Perkhidmatan Komputer Negeri', and 'Kementerian Sains, Teknologi dan Inovasi'. The left sidebar contains a navigation menu with sections: 'MENU UTAMA' (Laman Utama, Borang Permohonan, Senarai Penyata, Penyata Sendiri, Carian), 'MENU PILIHAN' (Kementerian / Jabatan), and 'PAUTAN LAIN' (Info Sistem). The footer contains copyright information and a template credit.

# 8

## INFO SISTEM

Pada Menu Pautan Lain, klik **Info Sistem** untuk sebarang pertanyaan dan permasalahan berkenaan sistem.



The screenshot displays the 'Sistem Keluar Pejabat' web application interface. A modal window titled 'Info Sistem' is open, providing contact information for system support. The modal contains the following text:

1. Sistem ini dibangunkan oleh **Jabatan Perkhidmatan Komputer Negeri**.

2. Sebarang pertanyaan / permasalahan berkenaan dengan sistem boleh menghubungi **Pentadbir Sistem** di :-

- Tel: 0138682207
- Emel: Rozaime Bin Abdul Rasid

A 'Tutup' button is located at the bottom right of the modal. The background shows the application's main menu with options like 'Laman Utama', 'Borang Permohonan', 'Senarai Penyata', 'Penyata Sendiri', 'Carian', 'Kementerian / Jabatan', and 'Info Sistem' under the 'PAUTAN LAIN' section.



# TERLUPA KATA LALUAN?

Sekiranya anda terlupa kata laluan, klik pada pilihan **Lupa Kata Laluan?** dan isikan email dan kata laluan baru akan di hantar ke email anda.

No. IC

Katalaluan

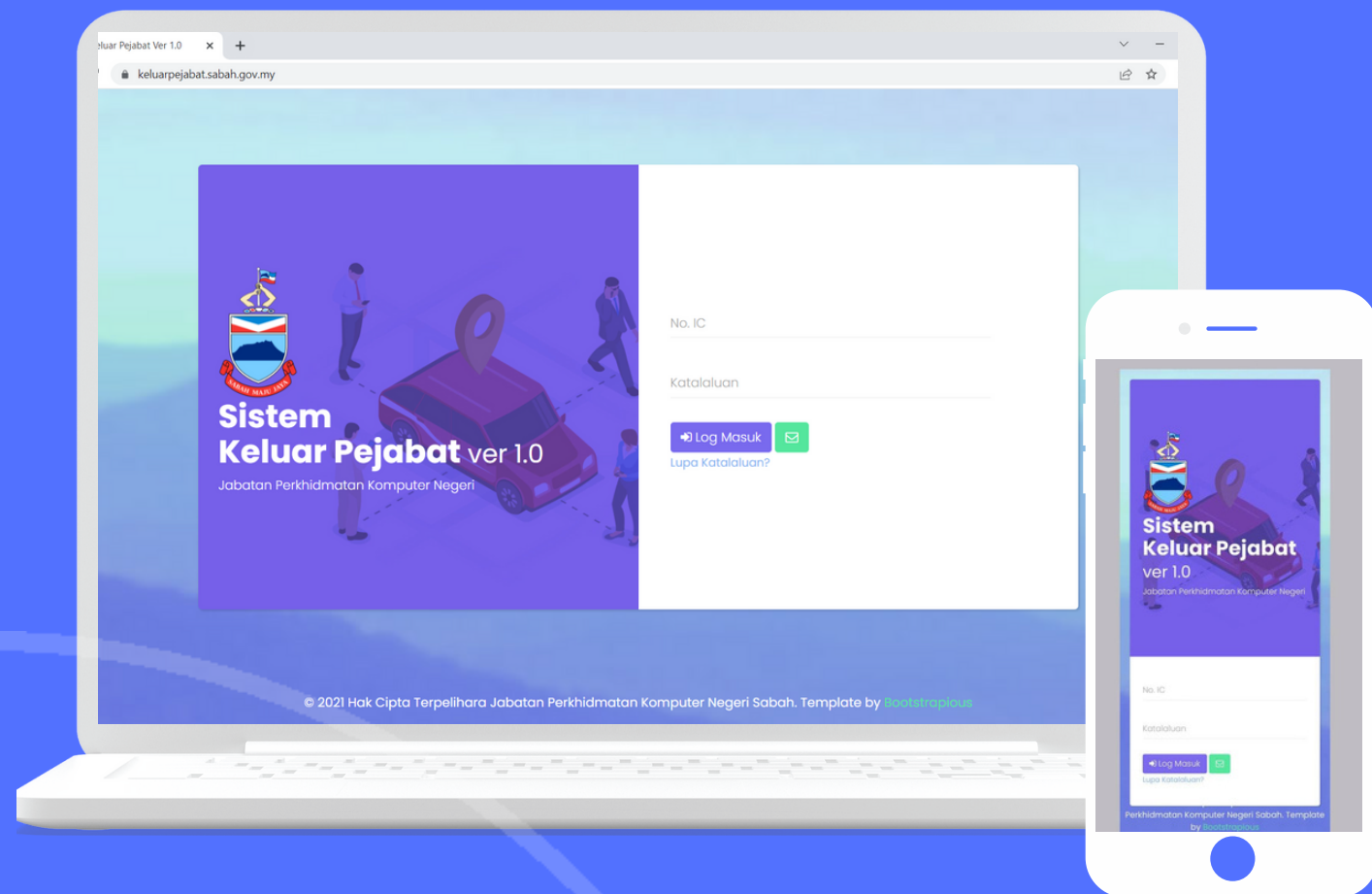
Log Masuk

Lupa Katalaluan?

© 2021 Hak Cipta Terpelihara Jabatan Perkhidmatan Komputer Negeri Sabah. Template by [Bootstrapious](#)



[jpkn.sabah.gov.my](http://jpkn.sabah.gov.my)



# SISTEM KELUAR PEJABAT VERSI 1.0

Jabatan Perkhidmatan Komputer Negeri

[HTTPS://KELUARPEJABAT.SABAH.GOV.MY/](https://keluarpejabat.sabah.gov.my/)



*\*BOLEH DIAKSES DI KOMPUTER PERIBADI DAN TELEFON PINTAR*